




**KEMENTERIAN PERHUBUNGAN
DIREKTORAT JENDERAL PERHUBUNGAN DARAT
DIREKTORAT ANGKUTAN DAN MULTIMODA**

Tatacara Permohonan Aku Perusahaan

Silahkan akses sistem portal perizinan angkutan dan multimoda melalui Hp atau PC anda pada url dibawah ini <http://spionam.dephub.go.id> dan selanjutnya lakukan pendaftaran / registrasi perusahaan anda jika belum terdaftar dan jika perusahaan anda sudah terdaftar dan telah memiliki akun silahkan lakukan login ke sistem ini.

- Halaman Home Page



Silahkan lakukan registrasi perusahaan jika belum terdaftar pada sistem spionam dengan cara mengisi form diatas dan selanjutkannya click tombol **Proses Pendaftaran**

Jika permohonan aku disetujui maka username dan password akan dikirim ke email perusahaan yang digunakan pada saat melakukan registrasi akan dan jawab dari sistem spionam seperti dibawah ini:



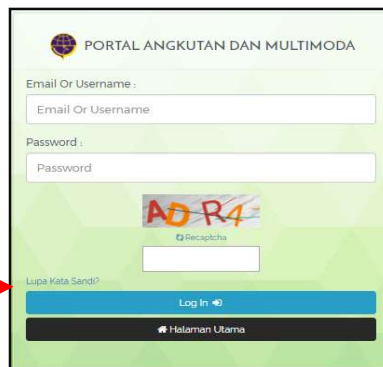
Contoh username dan password perusahaan yang dikirim ke email perusahaan

Jika terjadi penolakan permohonan akun informasi tersebut akan dikirim ke email perusahaan juga.

- Halaman Login

Untuk perusahaan yang telah memiliki akun silahkan click tombol masuk pada halaman home page dari sistem spionam dan selanjutnya masukan username dan password yang telah dimiliki:

Gunakan fitur lupa kata sandi untuk melakukan jika anda lupa dengan kata sandi yang dimiliki



Gunakan username dan password perusahaan anda untuk masuk ke sistem spionam

Jika anda mengalami kesulitan dalam proses/lupa dengan username dan password perusahaan silahkan gunakan fitur reset kata sandi yang ada pada sistem ini dengan menyertakan email yang terdaftar.

Masukan email dan click kirim pengaturan ulang username dan password anda

Berikut contoh link pengaturan ulang username dan password perusahaan yang mengajukan setting ulang username dan password akibat lupa dengan username dan password yang dimiliki.

Contoh link reset password yang dikirim ke email perusahaan yang mengajukan.

Selanjutnya silahkan click tombol atur ulang sandi dan isi dengan email dan password yang anda mudah ingat.

Silahkan isi email yang digunakan dan password yang mudah anda ingat -> click simpan

- Halaman Pengimputan Legalitas Perusahaan
Untuk perusahaan yang telah memiliki akun ketika login pertama kali akan diarahkan ke proses pengimputan dokumen legalitas data perusahaan seperti:

1. NPWP PERUSAHAAN

2. AKTA PENDIRIAN

3. AKTA PERUBAHAN (OPSIONAL)

4. SIUP

5. DOMISILI

6. NPWP DIREKTUR

7. KUMHAM PENDIRIAN

8. KUMHAM PERUBAHAN (OPSIONAL)

9. TDP

Adapun form input dokumen perusahaan akan dilakukan secara berjenjang seperti gambar dibawah ini :

Pengisian form legalitas perusahaan serta melampirkan dokumen yang telah discan dalam bentuk (.pdf)

INPUT DATA NPWP DIREKTUR

Isi dan Pastikan dokumen yang diunggah telah sesuai.

Nama Direktur

No. NPWP Direktur

Dokumen:

File harus *.pdf dan maks. 4 MB

Lanjutkan >

Lihat Kelengkapan Dokumen

Jika ingin melihat dokumen-dokumen yang telah diinput silahkan click "Lihat Kelengkapan Dokumen" yang berada dibawah tombol Lanjutkan dan tampilan form nya seperti dibawah ini :

PENGAJUAN DOKUMEN

No.	Nama Dokumen	Status	Aksi
1.	NPWP Direktur	✘ Belum Diunggah	Edit
2.	NPWP Perusahaan	✘ Belum Diunggah	Edit
3.	Akta Pendirian	✘ Belum Diunggah	Edit
4.	Kumham Pendirian	✘ Belum Diunggah	Edit
5.	Akta Perubahan (Opsional)	✘ Belum Diunggah	Edit
6.	Kumham Perubahan (Opsional)	✘ Belum Diunggah	Edit
7.	SIUP	✘ Belum Diunggah	Edit
8.	TDP	✘ Belum Diunggah	Edit
9.	Domisili	✘ Belum Diunggah	Edit

Form disamping adalah list dokumen legalitas yang harus diajukan dan silahkan click edit untuk melakukan perubahan jika sudah diisi semua maka akan muncul tombol ajukan.

Jika tombol ajukan telah muncul, silahkan ajukan dan akan muncul form disclaimer bahwa anda telah mengajukan dokumen legalitas perusahaan dan selanjutnya menunggu proses approval dari admin kemenhub.

MENUNGGU VERIFIKASI DOKUMEN :

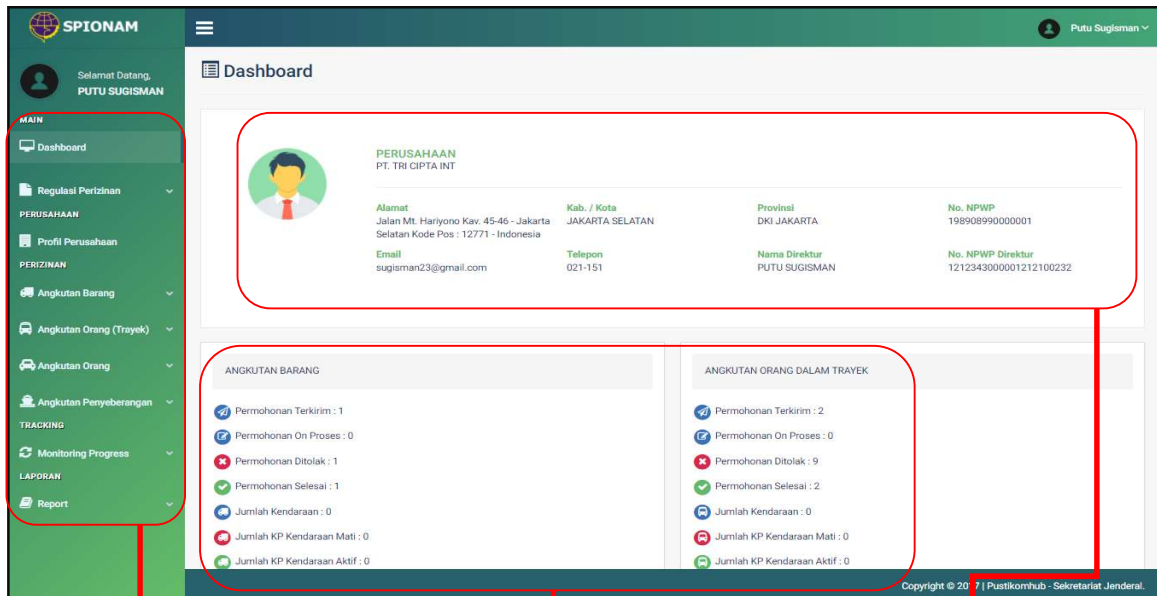
Informasi :

- » Anda berada dalam mode Menunggu Verifikasi Dokumen oleh bagian Approval.
- » Setelah ada tindakan dari bagian Approval maka dapat diketahui apakah dokumen perusahaan anda di setujui atau adanya penolakan atas dokumen yang telah anda ajukan karena alasan tertentu.
- » Apabila dokumen perusahaan yang telah anda ajukan memenuhi persyaratan minimal dari sistem Portal Angkutan dan Multimoda, maka akan dilakukan verifikasi/persetujuan atas dokumen yang telah anda ajukan.
- » Persetujuan atas dokumen yang memenuhi persyaratan minimal secara otomatis akan memberikan akses kepada perusahaan untuk dapat memulai membuat pengajuan Perizinan sesuai dengan yang dikehendaki.
- » Namun, Apabila terjadi penolakan atas dokumen perusahaan yang telah diajukan, maka alasan atas penolakan akan di informasikan via E-mail dan perusahaan diwajibkan memperbaiki persyaratan atas ketiengkapan atau sesuai dengan alasan penolakan yang telah disampaikan.
- » Untuk Informasi lebih jelas dapat anda dapatkan pada situs resmi Kementerian Perhubungan Republik Indonesia.

Keluar >

Jika approval telah menyetujui dokumen yang diajukan selanjutnya ketika perusahaan login kembali pada sistem spionam maka perusahaan akan masuk pada page utama pada perusahaan. Seperti pada gambar dibawah ini :

- Halama Utama Pada Admin Perusahaan
Gambar dibawah merupakan halaman utama dari admin perusahaan semua infomasi mengenai permohonan yang diajukan dan status permohonan yang diajukan muncul pada dashboard utama pada halaman ini seperti gambar dibawah :



- Halaman Menu Dashboard
Gambar diatas merupakan halaman dashboard dari admin perusahaan pada sistem spionam, pada halam ini perusahaan dapat mengetahui rekapitulasi semua permohonan yang diajukan dan juga dapat melihat profile perusahaan.

Jadi demikian tatacara permohonan akun hingga pengajuan dokumen perusahaan untuk tahap selanjutnya anda masuk ke tatacara pengajuan permohonan dan tatacara penggunaan sistem pada sisi admin perusahaan.